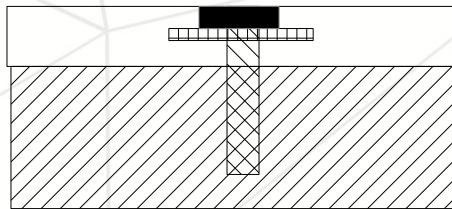


Kötőelemek használata az LSH Készházak építésénél

1. Szelemen rögzítése

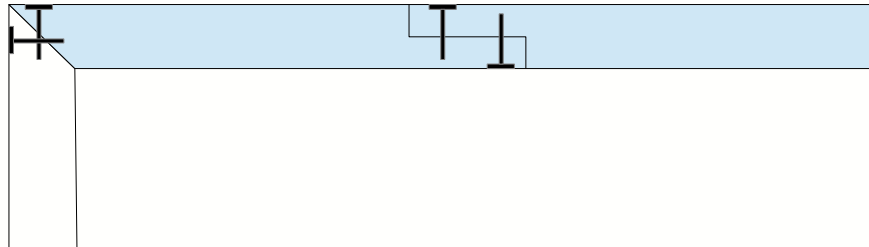
Tőcsavar / 12-es menetes szár 10 cm mélységben a szerelőbetonban. A furatba kétkomponensű ragasztóval rögzítjük a tőcsavart / menetes szárat. A ragasztó alkalmazása előtt a furatot minden esetben ki kell porszívózni, pormentesíteni kell!

A szelemenbe minden esetben be kell a csavarfejeket rögzíteni!



2. Az alsó és felső (koszorú) szelemenek rögzítés

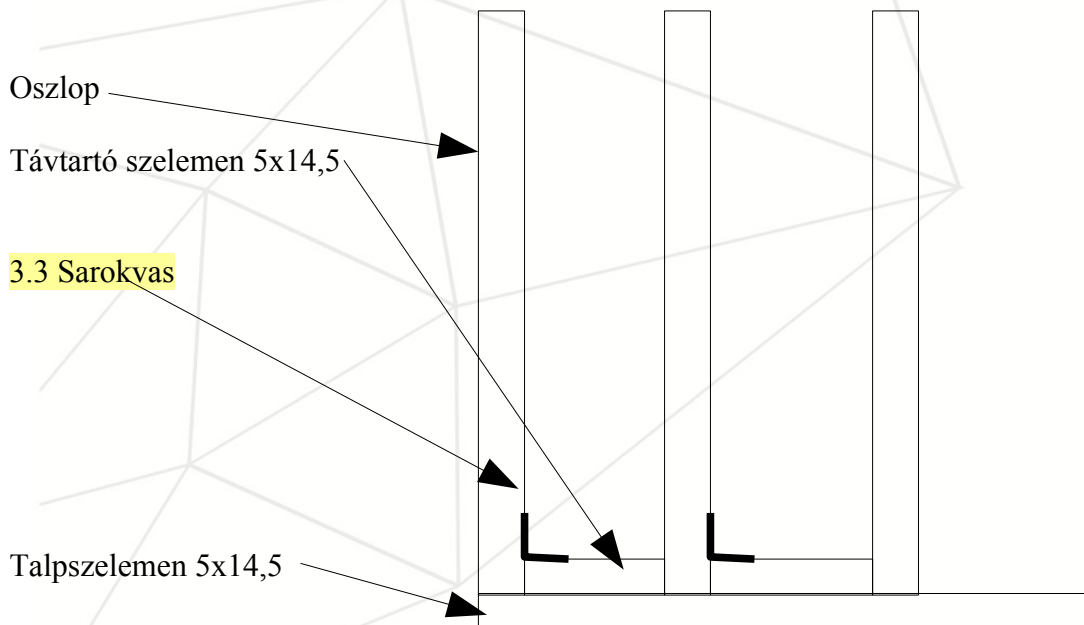
Szelemen és koszorú illesztések rögzítése 8x140 szerkezetépítő csavarral történik.



3. Oszlopok rögzítése a szelemenre

- 3.1 6x80 szerkezetépítő csavar: 4 db
- 3.2 6x100 szerkezetépítő csavar: 2 db
- 3.3 60x60x60x2 sarokvas: 1 db
- 3.4 5x50 faforgácslap csavar: 5 + 5 db

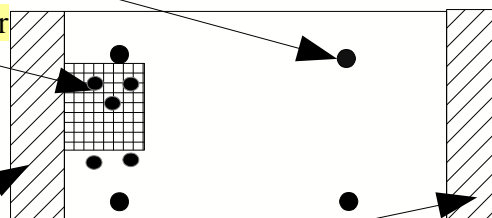
Oldalnézet



Felülnézet

3.1 4db 6x80 csavar

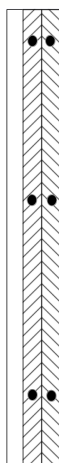
3.3 Sarokvas felülnézetben +
3.4 5+5 db 4,2x50 szeglemezcsoncsavar



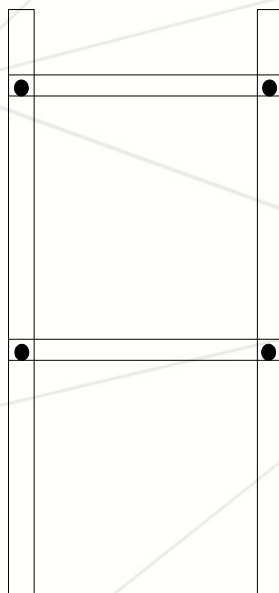
3.2 2 db 6x100
csavar

Oszlop

4. Sarokoszlopok rögzítése 6 db 8x120 szerkezetépítő csavarral

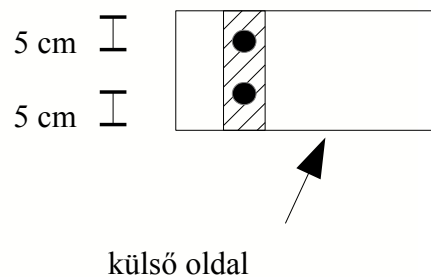



5. Parapet és áthidaló rögzítése
6x100-es csavarral, amiből 2 db
kell áthidalónként.

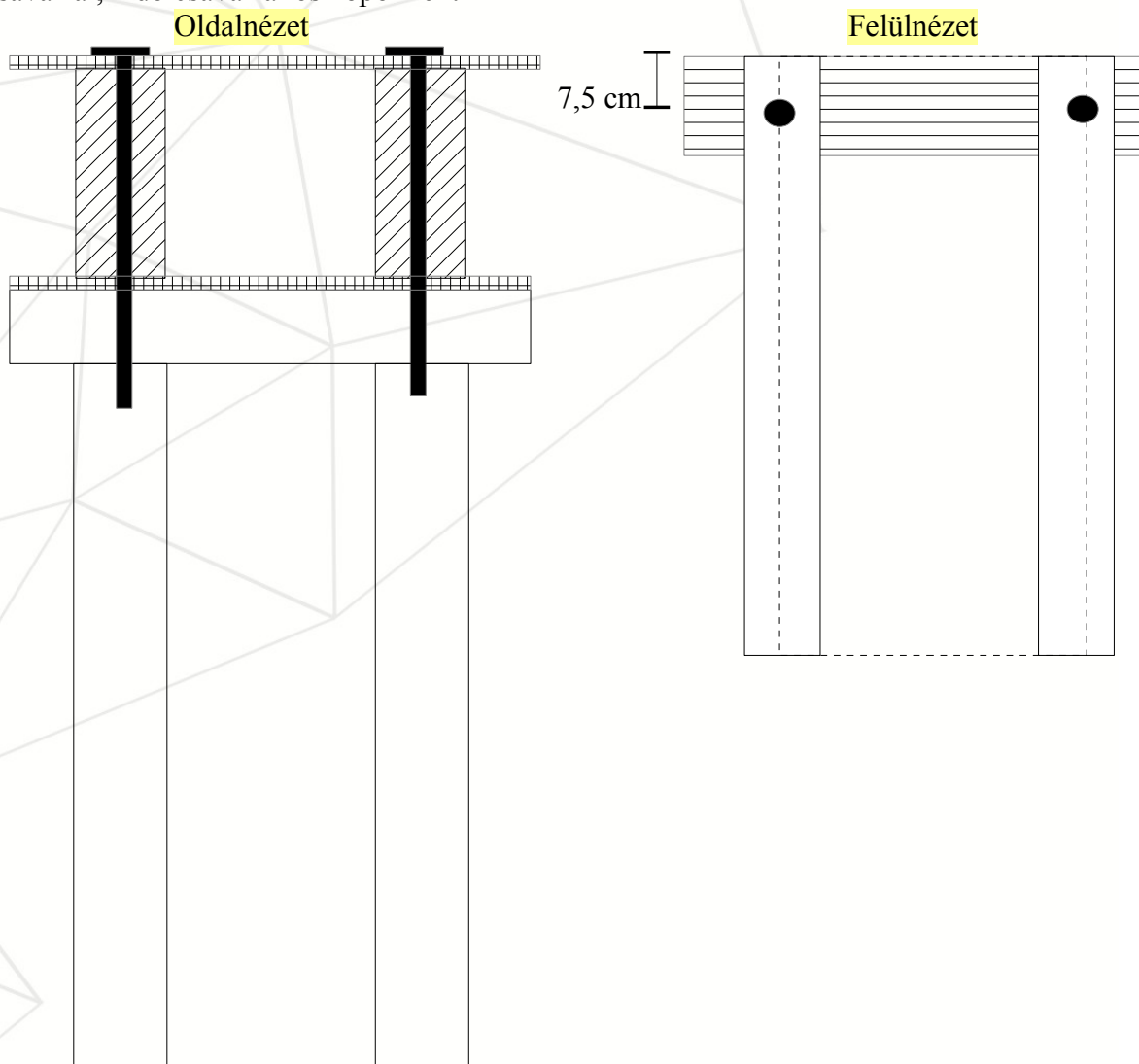


6. Koszorú rögzítése oszlophoz

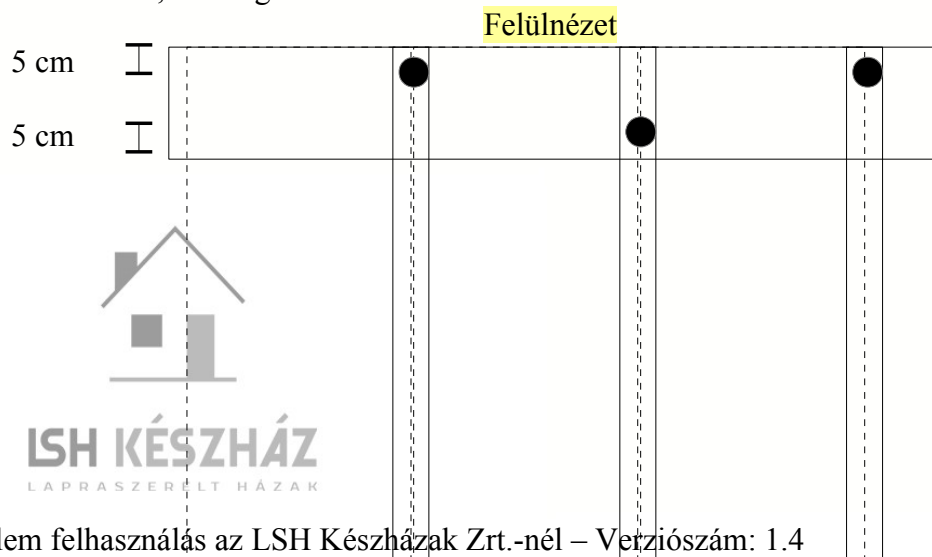
8x140-es csavarral,
oszloponként 2 db csavarral,
külső síktól 5-5 cm lyuk-
távolságra



7. Födémgerenda rögzítése koszorúhoz 8x220 csavarral, 1 db csavarral oszloponként



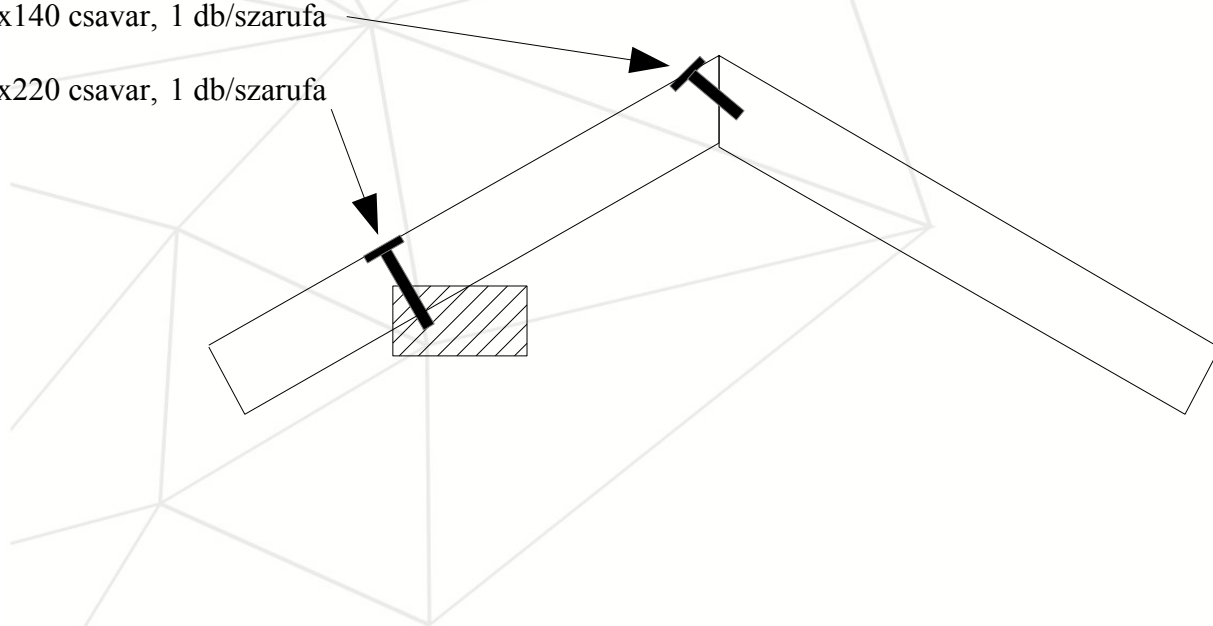
8. Koszorú rögzítése födémhez 8x120-as csavarral, födémgerendánként 1 csavarral



9. Szarufa rögzítése talpszelemenhez

8x140 csavar, 1 db/szarufa

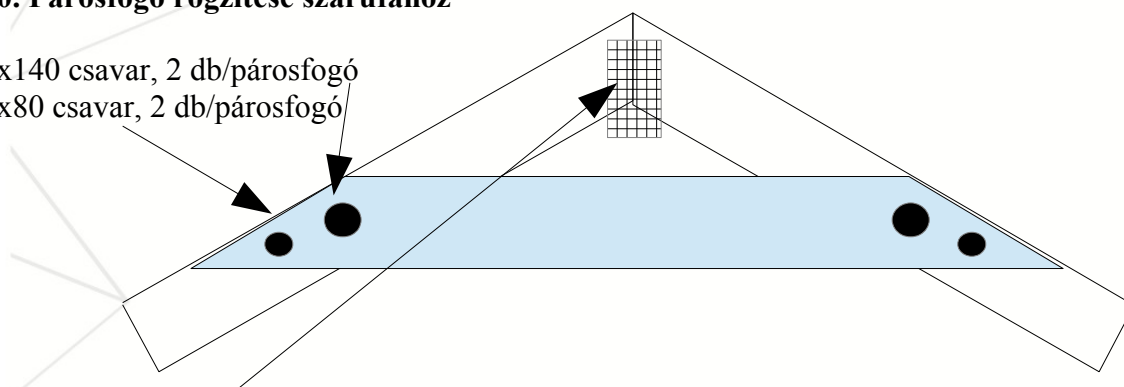
8x220 csavar, 1 db/szarufa



10. Párosfogó rögzítése szarufához

8x140 csavar, 2 db/párosfogó

6x80 csavar, 2 db/párosfogó



Szeglemez

5x50-es csavarral, minimum 5-5 db (minimum 5db / szarufa és perforált lemez kapcsolat) csavar rögzítéssel



11. Falpanel és födémpanel rögzítése

4x50-es részmenetes forgácslap csavarral vagy 50-es gépi bordás szeggel

